

Информация о проведении ГИА на территории Бессоновского района по результатам 2019-2020 учебного года

Государственная итоговая аттестация по образовательным программам основного общего и среднего общего образования (далее – ГИА) в Бессоновском районе проводилась в соответствии с нормативными правовыми документами федерального и регионального уровней.

В период подготовки к проведению экзаменов Управлением образования и образовательными организациями была проведена большая работа по созданию муниципальной части региональной информационной системы (далее РИС). Управление образования отмечает качественную работу по данному вопросу ответственных и операторов всех ОО.

Информирование всех участников образовательного процесса о порядке проведения ГИА проходило постоянно. На сайте Управления образования, сайтах школ была размещена информация о месте и сроках проведения ГИА, порядке регистрации на ГИА; о месте и сроках подачи апелляций; о месте, сроках и порядке информирования о результатах ГИА.

В 2019-2020 учебном году ГИА по образовательным программам среднего общего образования проводилась в форме Единого государственного экзамена на базе МБОУ СОШ с. Бессоновка. Для проведения экзаменов были подготовлены и оснащены 13 аудиторий. В текущем году при проведении экзаменов были задействованы 47 человек из числа организаторов и технических специалистов, медицинских работников, 11 человек, аккредитованных в качестве общественных наблюдателей, осуществляли деятельность по обеспечению соблюдения установленного Порядка проведения ГИА.

Со всеми категориями работников пункта проведения экзамена были проведены инструктивные совещания и вебинары о порядке проведения ГИА. В период проведения ГИА все общественные наблюдатели отметили, что в ППЭ была создана спокойная и доброжелательная обстановка; все участники экзаменов были подробно проинформированы о порядке, процедуре и правилах проведения ГИА. Случаев некорректного поведения со стороны организаторов аттестационных процедур по отношению к участникам ГИА выявлено не было; все этические нормы поведения соблюдались. В Государственную экзаменационную комиссию не было подано ни одной апелляции на порядок и ход проведения экзаменов.

ГИА-9

Порядок проведения ГИА-9 в 2020 году не применялся. ГИА-9 проводилась в форме промежуточной аттестации, результаты которой признаны были результатами ГИА-9 и явились основанием для выдачи аттестатов об основном общем образовании для 355 выпускников.

ГИА-11

Государственная итоговая аттестация по образовательным программам среднего общего образования в 2020 году проводилась в форме промежуточной аттестации, результаты которой признаны результатами государственной итоговой аттестации по образовательным программам среднего общего образования и

явились основанием для выдачи аттестатов о среднем общем образовании согласно постановлению Правительства Российской Федерации от 10.06.2020 № 842 «Об особенностях проведения государственной итоговой аттестации по образовательным программам основного общего и среднего общего образования и вступительных испытаний при приеме на обучение по программам бакалавриата и программам специалитета в 2020 году».

Выпускники 2020 года в количестве 139 человек (100%) получили аттестат о среднем общем образовании. Из 139 выпускников, допущенных к государственной итоговой аттестации в 11 классе, ЕГЭ сдавали 127 человек (91,4% от общей численности учащихся), 12 выпускников (8,6% выпускников) для дальнейшего обучения выбрали образовательные организации среднего профессионального образования.

Участники ЕГЭ выдержали экзамены по 11 предметам. ГИА-11 проведена в соответствии с рекомендациями по организации и проведению экзаменов в условиях обеспечения санитарно-эпидемиологического благополучия на территории Российской Федерации и предотвращения распространения новой коронавирусной инфекции (COVID-19) в 2020 году.

Результаты и рейтинг общеобразовательных предметов ЕГЭ - 2020

Таблица 7

Предмет/рейтинг	Кол-во участников (%)	Миним. кол-во баллов	Средний балл по району (в сравнении с 2019г.)	% не сдавших (в сравнении с 2019 годом, чел.)	Кол-во участников, набравших от 81 до 100 баллов	Наивысший балл в районе*/в области
Русский язык/1	126 (99,2)	24	63,3 (66,7)	0,8(1 чел./0)	10	94/100
Математика профильного уровня/ 2	97 (76,4)	27	48,8(54,8)	12,4(12чел./0)	0	80/100
Обществознание/3	66 (52)	42	49,8(53,6)	25,4 (17чел./14чел.)	1	93/100
Физика/4	43 (33,9)	36	48,2 (50,1)	7(3 чел./0)	1	81/100
Биология/5	28 (22)	36	50,6(57,1)	7,1 (2чел./4чел.)	0	77/
Информатика и ИКТ/6	24 (19)	40	55(56,5)	16,7 (4чел./1чел.)	2	88/
История/7	16 (12,6)	32	52,9(60,5)	0 (0чел./1чел.)	0	93/100
Химия /8	14 (11)	36	56,1(60,4)	14,3 (2чел./1чел.)	2	94/100
Английский язык/9	6 (4,7)	22	66(87,75)	0	1	93/98
Литература/10	4 (3,1)	32	41,5(67,3)	0	0	49/100
География/11	1(0,8)	37	53(0)	0	0	53/

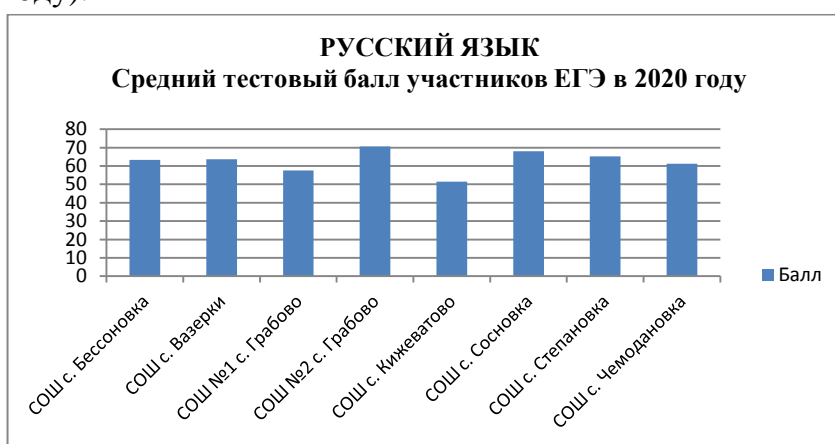
В 2020 году Бессоновском районе произошло понижение среднего балла по сравнению с 2019 годом по всем учебным предметам. Однако произошло повышение максимального тестового балла по шести учебным предметам. Три выпускника набрали максимальное количество баллов по двум предметам ЕГЭ: два

выпускника СОШ № 2 с. Грабово по русскому языку и химии, по математике профильного уровня и информатике и ИКТ; один выпускник СОШ с. Бессоновка по обществознанию и английскому языку соответственно.

В 2020 наблюдается также снижение количества выпускников, набравших высокие результаты на ЕГЭ в диапазоне от 81 до 100 баллов, в 2020 году таких участников 17 человек (13,4% от общего количества сдававших ЕГЭ).

Результаты ЕГЭ по русскому языку

ЕГЭ по русскому языку сдавали 127 человек. Максимальное количество баллов набрала работа Рожковой Софьи Германовны, 94 баллов (в 2019 году максимальное количество баллов составило 98). От 81 – 94 баллов набрали 10 человек (7,9%). Средний районный тестовый балл по русскому языку оказался ниже уровня 2019 года на 3,4 балла - 63,3 (66,7 – в 2019 году, 69,2 – в 2018 году, 66,2 – в 2017 году).



Результаты ЕГЭ по русскому языку в образовательных организациях Бессоновского района в 2020 году (основной этап проведения)

№ п/п	Наименование ООУ	Количество участников							
		Количество сдававших ЕГЭ, чел	Средний балл	макс	ниже min	выше min (до 60 баллов)	с результатом от 61 до 80 баллов	с результатом от 81 до 100 баллов	набравших балл выше среднего по району
1	СОШ с. Бессоновка	36	63,4	89	0	13	19	3	20
2	СОШ с. Вазерки	9	63,6	72	0	3	6	0	5
3	СОШ № 1 с. Грабово	4	57,5	69	0	2	2	0	1
4	СОШ № 2 с. Грабово	23	70,6	94	0	5	14	4	14
5	СОШ с. Кижеватово	14	51,4	82	1	9	3	1	3
6	СОШ с. Сосновка	13	68	94	0	4	7	2	7
7	СОШ с. Степановка	3	65,3	67	0	0	3	0	2
8	СОШ с. Чемодановка	25	61,16	80	0	10	15	0	13
	ИТОГО:	127	63,3	94	1	46	69	10	65 /51,6%

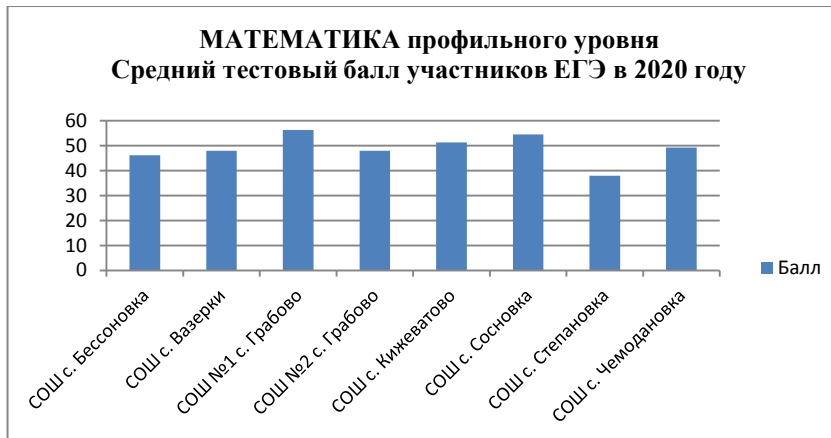
Ранжированный список ОО по интегральным показателям качества подготовки выпускников по русскому языку в 2020 году

(доля выпускников текущего года, набравших соответствующее количество тестовых баллов по предмету, список сформирован от ОО с высокими результатами по предмету к ОО с низкими результатами)

Наименование ОО	Количество сдававших ЕГЭ, чел.	Участники, получившие от 81 до 100 баллов, %	Участники, получившие от 61 до 80 баллов, %	Участники, не достигшие минимального балла, %
СОШ № 2 с. Грабово	23	17,4	60,9	0
СОШ с. Сосновка	13	15,4	53,8	0
СОШ с. Бессоновка	36	8,3	52,8	0
СОШ с. Степановка	3	0	100	0
СОШ с. Вазерки	9	0	66,7	0
СОШ с. Чемодановка	25	0	60	0
СОШ № 1 с. Грабово	4	0	50	0
СОШ с. Кижеватово	14	7,1	21,4	7,1

Результаты ЕГЭ по математике профильного уровня

ЕГЭ по математике профильного уровня сдавали 97 человек. Средний районный тестовый балл составил 48,8, что ниже прошлогоднего результата на 6 баллов (54,8 – в 2019 году). Доля обучающихся, не преодолевших минимальный порог на профильном уровне, 12,4 % (12 человек). Максимальное количество баллов набрал выпускник средней школы № 2 с. Грабово Фелингер Роман Германович (80 баллов), что выше прошлогоднего максимального значения на 8 баллов.



Результаты ЕГЭ по математике профильного уровня в образовательных организациях Бессоновского района в 2020 году (основной этап проведения)

№ п/п	Наименование ООУ	Количество сдававших ЕГЭ, чел	Средний балл	Количество участников					
				маж	ниже min	выше min (до 60 баллов)	с результатом от 61 до 80 баллов	с результатом от 81 до 100 баллов	набравших балл выше среднего по району
1	СОШ с. Бессоновка	24	46,2	78	5	13	6	0	12
2	СОШ с. Вазерки	5	48	56	0	5	0	0	3

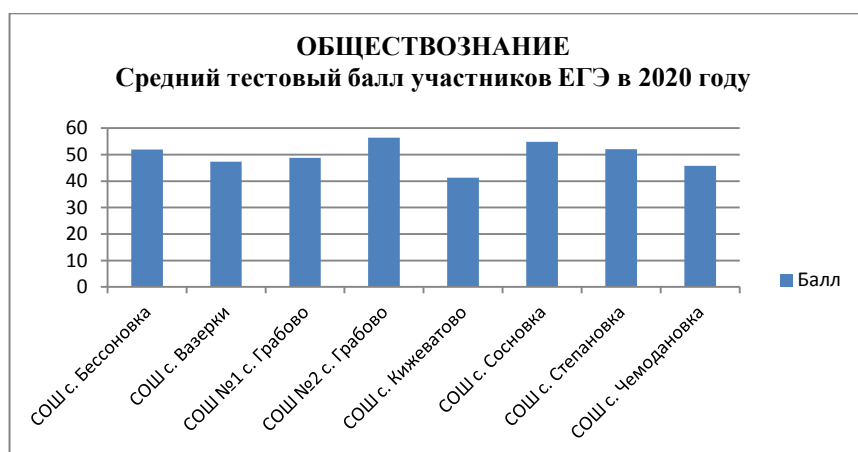
3	СОШ № 1 с. Грабово	3	56,3	68	0	2	1	0	2
4	СОШ № 2 с. Грабово	21	47,95	80	3	12	6	0	11
5	СОШ с. Кижеватово	13	51,3	70	1	7	5	0	6
6	СОШ с. Сосновка	10	54,5	72	0	6	4	0	5
7	СОШ с. Степановка	3	38	50	1	2	0	0	2
8	СОШ с. Чемодановка	18	49,3	74	2	12	4	0	10
	ИТОГО:	97	48,8	80	12	59	26	0	51/52,6%

Ранжированный список ОО по интегральным показателям качества подготовки выпускников по математике профильного уровня в 2020 году
(доля выпускников текущего года, набравших соответствующее количество тестовых баллов по предмету, список сформирован от ОО с высокими результатами по предмету к ОО с низкими результатами)

Наименование ОО	Количество сдававших ЕГЭ, чел.	Участники, получившие от 81 до 100 баллов, %	Участники, получившие от 61 до 80 баллов, %	Участники, не достигшие минимального балла, %
СОШ с. Сосновка	10	0	40	0
СОШ № 1 с. Грабово	3	0	33,3	0
СОШ с. Кижеватово	13	0	38,5	7,7
СОШ с. Чемодановка	18	0	22,2	11,1
СОШ № 2 с. Грабово	21	0	28,6	14,3
СОШ с. Бессоновка	24	0	25	20,8
СОШ с. Степановка	3	0	0	33,3
СОШ с. Вазерки	5	0	0	0

Результаты ЕГЭ по обществознанию

ЕГЭ по обществознанию в этом году сдавали 66 человек. Средний тестовый районный балл по этому предмету понизился на 3,8 баллов по сравнению с уровнем 2019 года – 53,6 (58,25 – в 2018 году). Максимальное количество – 93 балла – набрал выпускник СОШ с. Бессоновка Беляков Александр Дмитриевич, что выше прошлогоднего результата на 6 баллов. Количество не сдавших ЕГЭ по обществознанию составило 17 человек, или 25,7% от общего количества сдававших.



Результаты ЕГЭ по обществознанию
в образовательных организациях Бессоновского района в 2020 году
(основной этап проведения)

№ п/п	Наименование ООУ	Количество участников							
		Количество сдававших ЕГЭ, чел	Средний балл	маж	ниже min	выше min (до 60 баллов)	с результатом от 61 до 80 баллов	с результатом от 81 до 100 баллов	набравших балл выше среднего по району
1	СОШ с. Бессоновка	20	51,9	93	5	8	6	1	9
2	СОШ с. Вазерки	4	47,3	53	1	3	0	0	1
3	СОШ № 1 с. Грабово	4	48,8	66	2	1	1	0	2
4	СОШ № 2 с. Грабово	11	56,4	78	1	6	4	0	6
5	СОШ с. Кижеватово	9	41,3	62	4	4	1	0	3
6	СОШ с. Сосновка	5	54,8	76	1	2	2	0	3
7	СОШ с. Степановка	1	52	52	0	1	0	0	1
8	СОШ с. Чемодановка	12	45,8	59	3	9	0	0	5
	ИТОГО:	66	49,8	93	17	34	14	1	30/45,5%

Ранжированный список ОО по интегральным показателям качества подготовки выпускников по обществознанию в 2020 году

(доля выпускников текущего года, набравших соответствующее количество тестовых баллов по предмету, список сформирован от ОО с высокими результатами по предмету к ОО с низкими результатами)

Наименование ОО	Количество сдававших ЕГЭ, чел.	Участники, получившие от 81 до 100 баллов, %	Участники, получившие от 61 до 80 баллов, %	Участники, не достигшие минимального балла, %
СОШ № 2 с. Грабово	11	0	36,4	9,1
СОШ с. Сосновка	5	0	40	20
СОШ с. Бессоновка	20	5	30	25
СОШ № 1 с. Грабово	4	0	25	50
СОШ с. Кижеватово	9	0	11,1	44,4
СОШ с. Вазерки	4	0	0	25
СОШ с. Чемодановка	12	0	0	25
СОШ с. Степановка	1	0	0	0

Результаты ЕГЭ по физике

ЕГЭ по физике выбрали 43 человека. Средний тестовый балл в Бессоновском районе понизился на 1,9 балл и стал составлять 48,2 (50,1 балл – в 2019 году; 51,1 баллов – в 2018 году). Максимальное количество (81 балл) набрала выпускница СОШ с. Сосновка Акашкина Юлия Александровна, что выше результата 2019 года на 13 баллов.



**Результаты ЕГЭ по физике
в образовательных организациях Бессоновского района в 2020 году
(основной этап проведения)**

№ п/п	Наименование ООУ	Количество участников							
		Количество сдававших ЕГЭ, чел	Средний балл	маж	ниже min	выше min (до 60 баллов)	с результатом от 61 до 80 баллов	с результатом от 81 до 100 баллов	набравших балл выше среднего по району
1	СОШ с. Бессоновка	8	50,1	64	0	6	2	0	5
2	СОШ с. Вазерки	4	47,5	57	0	4	0	0	2
3	СОШ №2 с. Грабово	9	51,7	68	0	7	2	0	5
4	СОШ с. Кижеватово	8	45,9	57	1	7	0	0	4
5	СОШ с. Сосновка	3	54,3	81	1	1	0	1	2
6	СОШ с. Степановка	2	44	49	0	2	0	0	0
7	СОШ с. Чемодановка	9	46,5	61	1	7	1	0	2
	ИТОГО:	43	48,2	81	3	34	5	1	20/46,5%

Ранжированный список ОО по интегральным показателям качества подготовки выпускников по физике в 2020 году

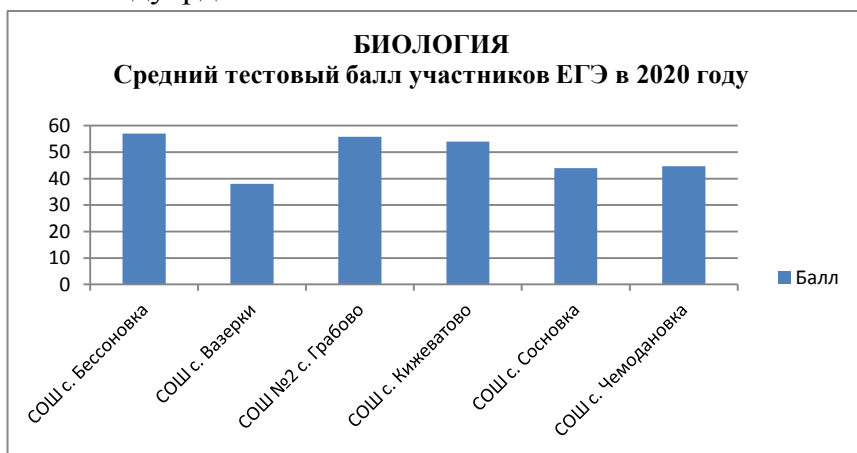
(доля выпускников текущего года, набравших соответствующее количество тестовых баллов по предмету, список сформирован от ОО с высокими результатами по предмету к ОО с низкими результатами)

Наименование ОО	Количество сдававших ЕГЭ, чел.	Участники, получившие от 81 до 100 баллов, %	Участники, получившие от 61 до 80 баллов, %	Участники, не достигшие минимального балла, %
СОШ с. Бессоновка	8	0	25	0
СОШ №2 с. Грабово	9	0	22,2	0
СОШ с. Сосновка	3	33,3	0	33,3
СОШ с. Чемодановка	9	0	11,1	11,1
СОШ с. Вазерки	4	0	0	0
СОШ с. Кижеватово	8	0	0	0
СОШ с. Степановка	2	0	0	0

Результаты ЕГЭ по биологии

ЕГЭ по биологии сдавали 28 человек. Средний тестовый балл в Бессоновском районе по этому предмету понизился до 50,6 на 6,5 баллов, (2019 год – 57,1).

Максимальное количество – 77 баллов – набрала выпускница СОШ № 2 с. Грабово Назарова Кристина Эдуардовна.



Результаты ЕГЭ по биологии
в образовательных организациях Бессоновского района в 2020 году
(основной этап проведения)

Биология – ЕГЭ-2020									
№ п/п	Наименование ООУ	Количество участников							
		Количество сдававших ЕГЭ, чел	Средний балл	макс	ниже min	выше min (до 60 баллов)	с результатом от 61 до 80 баллов	с результатом от 81 до 100 баллов	набравших балл выше среднего по району
1	СОШ с. Бессоновка	10	57	74	0	6	4	0	7
2	СОШ с. Вазерки	2	38	40	0	2	0	0	0
3	СОШ № 2 с. Грабово	4	55,8	77	1	1	2	0	2
4	СОШ с. Кижеватово	2	54	64	0	1	1	0	1
5	СОШ с. Сосновка	7	44	52	0	7	0	0	1
6	СОШ с. Чемодановка	3	44,7	61	1	1	1	0	2
	ИТОГО:	28	50,6	77	2	18	8	0	13/46,4%

Ранжированный список ОО по интегральным показателям качества подготовки выпускников по биологии в 2020 году

(доля выпускников текущего года, набравших соответствующее количество тестовых баллов по предмету, список сформирован от ОО с высокими результатами по предмету к ОО с низкими результатами)

Наименование ОО	Количество сдававших ЕГЭ, чел.	Участники, получившие от 81 до 100 баллов, %	Участники, получившие от 61 до 80 баллов, %	Участники, не достигшие минимального балла, %
СОШ с. Бессоновка	10	0	40	0
СОШ № 2 с. Грабово	4	0	50	25
СОШ с. Кижеватово	2	0	50	0
СОШ с. Чемодановка	3	0	33,3	33,3
СОШ с. Сосновка	7	0	0	0
СОШ с. Вазерки	2	0	0	0

Результаты ЕГЭ по информатике и ИКТ

ЕГЭ по информатике и ИКТ в этом году сдавали 24 человека. Средний тестовый балл в Бессоновском районе по этому предмету составил 55 баллов, что ниже уровня 2019 года на 1,5 балла (56,5 баллов в 2019 году, 52,6 балла в 2018 году). Максимальное количество баллов по району набрал выпускник средней школы № 2 с. Грабово Фелингер Роман Германович – 88 баллов, что выше результата прошлого года на 7 баллов. Количество не сдавших ЕГЭ по информатике и ИКТ составило 2 человека (8,3 %) (в 2019 году – 1 человек).



Результаты ЕГЭ по информатике и ИКТ в образовательных организациях Бессоновского района в 2020 году (основной этап проведения)

№ п/п	Наименование ООУ	Количество участников							
		Количество сдававших ЕГЭ, чел	Средний балл	макс	ниже min	выше min (до 60 баллов)	с результатом от 61 до 80 баллов	с результатом от 81 до 100 баллов	набравших балл выше среднего по району
1	СОШ с. Бессоновка	7	62,3	83	1	1	4	1	5
2	СОШ с. Вазерки	2	35,5	51	1	1	0	0	0
3	СОШ № 2 с. Грабово	5	55,2	88	0	2	1	1	2
4	СОШ с. Кижеватово	3	61,3	75	0	1	2	0	2
5	СОШ с. Сосновка	1	59	59	0	1	0	1	1
6	СОШ с. Степановка	1	57	57	0	1	0	0	1
7	СОШ с. Чемодановка	5	47,6	70	2	1	2	0	2
	ИТОГО:	24	55	88	4	8	9	2	13/54,2%

Ранжированный список ОО по интегральным показателям качества подготовки выпускников по информатике и ИКТ в 2020 году

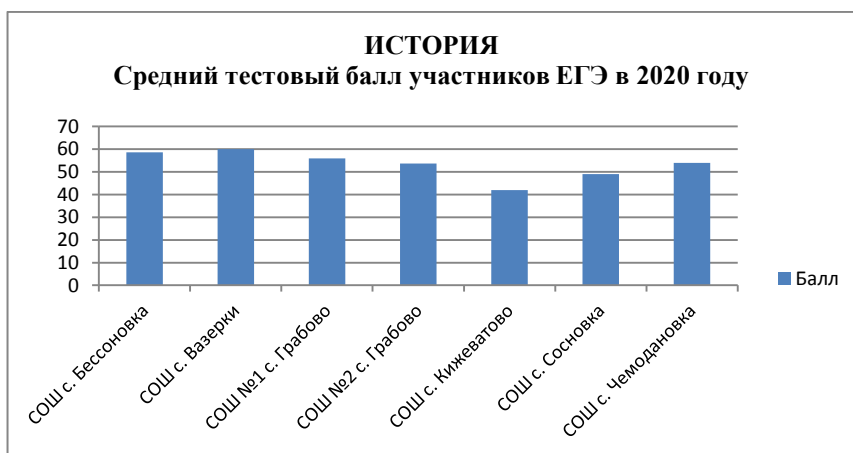
(доля выпускников текущего года, набравших соответствующее количество тестовых баллов по предмету, список сформирован от ОО с высокими результатами по предмету к ОО с низкими результатами)

Наименование ОО	Количество сдававших ЕГЭ, чел.	Участники, получившие от 81 до 100 баллов, %	Участники, получившие от 61 до 80 баллов, %	Участники, не достигшие минимального балла, %
СОШ с. Бессоновка	7	14,3	57,1	14,3

СОШ с. Кижеватово	3	0	66	0
СОШ № 2 с. Грабово	5	20	20	0
СОШ с. Сосновка	1	0	0	0
СОШ с. Степановка	1	0	0	0
СОШ с. Чемодановка	5	0	0	0
СОШ с. Вазерки	2	0	0	50

Результаты ЕГЭ по истории

ЕГЭ по истории в этом году сдавали 16 человек. Средний тестовый балл в Бессоновском районе по этому предмету понизился на 7,6 баллов до 52,9 (60,5 баллов в 2019 году; 63,2 баллов в 2018 году). Максимальное количество – 69 баллов – набрал выпускник средней школы с. Бессоновка Кабанов Игорь Владимирович.



Результаты ЕГЭ по истории в образовательных организациях Бессоновского района в 2020 году (основной этап проведения)

№ п/п	Наименование ООУ	Количество участников							
		Количество сдававших ЕГЭ, чел	Средний балл	макс	ниже min	выше min (до 60 баллов)	с результатом от 61 до 80 баллов	с результатом от 81 до 100 баллов	набравших балл выше среднего по району
1	СОШ с. Бессоновка	5	58,6	69	0	2	3	0	4
2	СОШ с. Вазерки	1	60	60	0	1	0	0	1
3	СОШ № 1 с. Грабово	1	56	56	0	1	0	0	1
4	СОШ № 2 с. Грабово	3	53,7	57	0	3	0	0	2
5	СОШ с. Кижеватово	1	42	42	0	1	0	0	0
6	СОШ с. Сосновка	1	49	49	0	1	0	0	0
7	СОШ с. Чемодановка	4	54	46,3	0	4	0	0	1
	ИТОГО:	16	52,9	69	0	13	3	0	9/56,3%

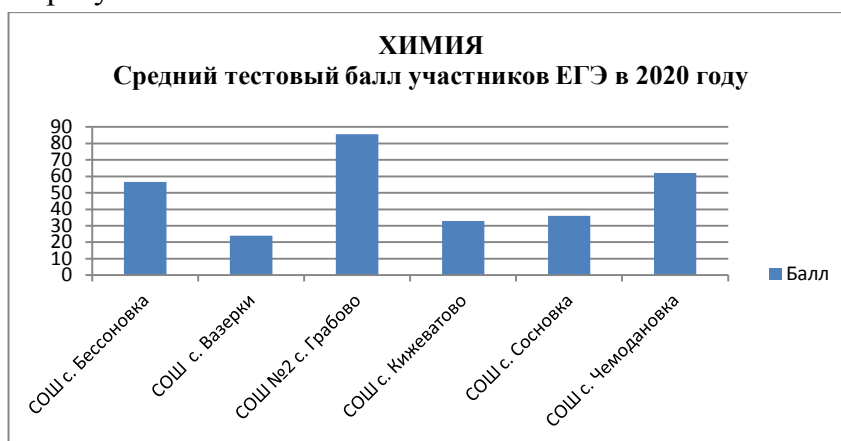
Ранжированный список ОО по интегральным показателям качества подготовки выпускников по истории в 2020 году

(доля выпускников текущего года, набравших соответствующее количество тестовых баллов по предмету, список сформирован от ОО с высокими результатами по предмету к ОО с низкими результатами)

Наименование ОО	Количество сдававших ЕГЭ, чел.	Участники, получившие от 81 до 100 баллов, %	Участники, получившие от 61 до 80 баллов, %	Участники, не достигшие минимального балла, %
СОШ с. Бессоновка	5	0	60	0
СОШ с. Чемодановка	4	0	0	0
СОШ № 2 с. Грабово	3	0	0	0
СОШ с. Вазерки	1	0	0	0
СОШ № 1 с. Грабово	1	0	0	0
СОШ с. Сосновка	1	0	0	0
СОШ с. Кижеватово	1	0	0	0

Результаты ЕГЭ по химии

ЕГЭ по химии в 2020 году выбрали 14 человек. Средний тестовый балл по химии составил 56,1 балла, что ниже уровня 2019 года на 4,3 балла (60,4 в 2019 году). Минимальный порог в 36 баллов не преодолели 2 участника (14,3% от общего количества участвовавших). Максимальное количество – 94 балла – набрала выпускница СОШ № 2 с. Грабово Рожкова Софья Германовна, что выше прошлогоднего результата на 5 баллов.



Результаты ЕГЭ по химии в образовательных организациях Бессоновского района в 2020 году (основной этап проведения)

№ п/п	Наименование ООУ	Количество участников							набравших балл выше среднего по району
		Количество сдававших ЕГЭ, чел	Средний балл	мак	ниже min	выше min (до 60 баллов)	с результ атом от 61 до 80 баллов	с результ атом от 81 до 100 баллов	
1	СОШ с. Бессоновка	7	56,7	89	0	5	1	1	2
2	СОШ с. Вазерки	1	24	24	1	0	0	0	0
3	СОШ № 2 с. Грабово	2	85,5	94	0	0	1	1	2
4	СОШ с. Кижеватово	1	33	33	1	0	0	0	0

5	СОШ с. Сосновка	1	36	36	0	1	0	0	0
6	СОШ с. Чемодановка	2	62	76	0	1	1	0	2
	ИТОГО:	14	56,1	94	2	7	3	2	6/42,9%

Ранжированный список ОО по интегральным показателям качества подготовки выпускников по химии в 2020 году

(доля выпускников текущего года, набравших соответствующее количество тестовых баллов по предмету, список сформирован от ОО с высокими результатами по предмету к ОО с низкими результатами)

Наименование ОО	Количество сдававших ЕГЭ, чел.	Участники, получившие от 81 до 100 баллов, %	Участники, получившие от 61 до 80 баллов, %	Участники, не достигшие минимального балла, %
СОШ № 2 с. Грабово	2	50	50	0
СОШ с. Чемодановка	2	0	50	0
СОШ с. Бессоновка	7	14,3	14,3	0
СОШ с. Сосновка	1	0	0	0
СОШ с. Кижеватово	1	0	0	100
СОШ с. Вазерки	1	0	0	100

Результаты ЕГЭ по английскому языку

ЕГЭ по английскому языку сдавали 6 человек. Средний тестовый районный балл по этому предмету составил 66 баллов, что ниже результата 2019 года на 21,8 баллов. Максимальный балл в Бессоновском районе составил 93 балла (на 2 балла ниже результата 2019 года), который набрал участник из МБОУ СОШ с. Бессоновка Беляков Александр Дмитриевич.



Результаты ЕГЭ по английскому языку в образовательных организациях Бессоновского района в 2020 году (основной этап проведения)

№ п/п	Наименование ООУ	Количество участников							набравших балл выше среднего по району
		Количество сдававших ЕГЭ, чел	Средний балл	макс	ниже min	выше min (до 60 баллов)	с результатом от 61 до 80 баллов	с результатом от 81 до 100 баллов	
1	СОШ с. Бессоновка	3	77,3	93	0	0	2	1	2

2	СОШ № 2 с. Грабово	2	48,5	54	0	2	0	0	0
3	СОШ с. Сосновка	1	67	67	0	0	1	0	1
	ИТОГО:	6	66	93	0	2	3	1	3/50%

Ранжированный список ОО по интегральным показателям качества подготовки выпускников по английскому языку в 2020 году

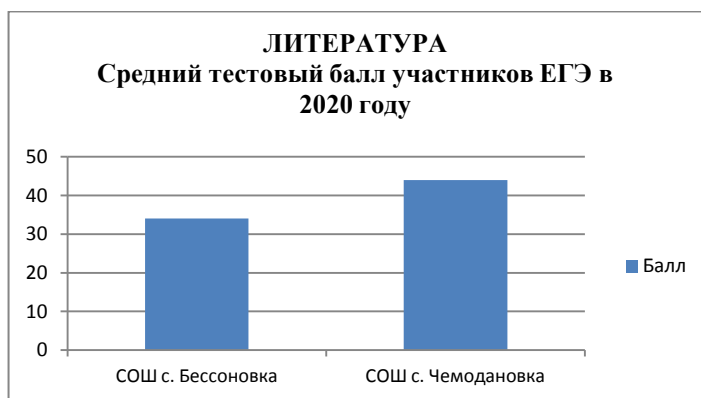
(доля выпускников текущего года, набравших соответствующее количество тестовых баллов по предмету, список сформирован от ОО с высокими результатами по предмету к ОО с низкими результатами)

Наименование ОО	Количество сдававших ЕГЭ, чел.	Участники, получившие от 81 до 100 баллов, %	Участники, получившие от 61 до 80 баллов, %	Участники, не достигшие минимального балла, %
СОШ с. Бессоновка	3	33,3	66,7	0
СОШ с. Сосновка	1	0	100	0
СОШ № 2 с. Грабово	2	0	0	0

Таким образом, в 2020 году трое выпускников: Беляков Александр Дмитриевич (МБОУ СОШ с. Бессоновка) по предметам обществознание и английский язык; Рожкова Софья Германовна (МБОУ СОШ № 2 с. Грабово) по предметам русский язык и химия; Фелингер Роман Германович (МБОУ СОШ № 2 с. Грабово) по предметам математика профильного уровня и информатика и ИКТ - набрали максимальное количество баллов по результатам сдачи двух предметов ЕГЭ.

Результаты ЕГЭ по литературе

ЕГЭ по литературе в этом году сдавали 4 человека. Средний тестовый балл в Бессоновском районе по этому предмету составил 41,5 баллов (в 2019 году - 67,3).



Результаты ЕГЭ по литературе в образовательных организациях Бессоновского района в 2020 году (основной этап проведения)

№ п/п	Наименование ООУ	Количество участников							
		Количество сдававших ЕГЭ, чел	Средний балл	маж	ниже min	выше min (до 60 баллов)	с результатом от 61 до 80 баллов	с результатом от 81 до 100	набравших балл выше среднего по району

								баллов	
1	СОШ с. Бессоновка	1	34	34	0	1	0	0	0
2	СОШ с. Чемодановка	3	44	49	0	3	0	0	2
	ИТОГО:	4	41,5	49	0	4	0	0	2/50%

Ранжированный список ОО по интегральным показателям качества подготовки выпускников по литературе в 2020 году

(доля выпускников текущего года, набравших соответствующее количество тестовых баллов по предмету, список сформирован от ОО с высокими результатами по предмету к ОО с низкими результатами)

Наименование ОО	Количество сдававших ЕГЭ, чел.	Участники, получившие от 81 до 100 баллов, %	Участники, получившие от 61 до 80 баллов, %	Участники, не достигшие минимального балла, %
СОШ с. Чемодановка	3	0	0	0
СОШ с. Бессоновка	1	0	0	0

Данные результаты свидетельствуют о том, что некорректно будет сравнивать результаты 2019 и 2020 годов, так как произошли нововведения в процедуре самого экзамена, изменилась система проверки по некоторым предметам, сократилось количество вопросов, изменился характер заданий.

Наряду с обозначенными проблемами, необходимо отметить понижение уровня мотивации выпускников в текущем учебном году, вызванный, отчасти, во-первых, недостаточным уровнем подготовки для выполнения заданий повышенной сложности, во-вторых, неудовлетворительным изучением спроса учащихся 10-11 классов с целью формирования образовательных программ курсов по выбору, а также малой осознанностью выбора дальнейшей образовательной траектории большинством выпускников.

Динамика результатов ЕГЭ по показателю "средний балл" в 2020 году в разрезе ООУ/результаты 2019 года

Таблица 1

предмет/ООУ	СОШ с. Бессоновка	СОШ с. Вазерки	СОШ №1 с. Грабово	СОШ №2 с. Грабово	СОШ с. Кижеватово	СОШ с. Сосновка	СОШ с. Степановка	СОШ с. Чемодановка	Ср/район
русский язык	63,4/ 69,6	63,6/ 58,8	57,5/ 65,4	70,6/ 72,8	51,4/ 58	68/ 69,75	65,3/ 70,3	61,2/ 65,7	63,3
математика	46,2/ 59,2	48/ 52,3	56,3/ 43,9	47,95/ 65,4	51,3/ 44,5	54,5/ 52,6	38/ 48,3	49,3/ 53,4	48,8
английский язык	77,3/*	*	*	48,5/ 86	*	67/83	*	*/91	66
история	58,6/ 65	60/43,5	56/45	53,7/ 54,8	42/*	49/ 73,6	*/93	54/ 43,5	52,9
биология	57/ 64	38/30	*/43,3	55,8/ 69,5	54/ 56,2	44/52	*/65	44,7/ 68,5	50,6

обществознание	51,9/ 57	47,3/ 50,5	48,8/ 56,8	56,4/ 56,4	41,3/ 38,7	54,8/ 63,75	52/60,5	45,8/ 55,4	49,8
информатика	62,3/ 44	35,5/*	*/79	55,2/ 68,7	61,3/ 42	59/ 47,3	57/*	47,6/*	55
химия	56,7/ 71	24/*	*/56,7	85,5/ 62,5	33/ 60,7	36/ 36	*/63,75	62/*	56,1
физика	50,1/ 51,5	47,5/*	*/43	51,7/ 58,6	45,9/ 39	54,3/ 46,5	44/*	46,5/ 51,2	48,2
литература	34/66	*	*	*	*	*	*	44/71	41,5

Произошло существенное снижения средних баллов в большинстве общеобразовательных организаций по русскому языку, математике профильного уровня, биологии, обществознанию, в 2020 году по сравнению с 2019 годом.

Таблица 2

Сравнительный анализ итогов ЕГЭ за три года

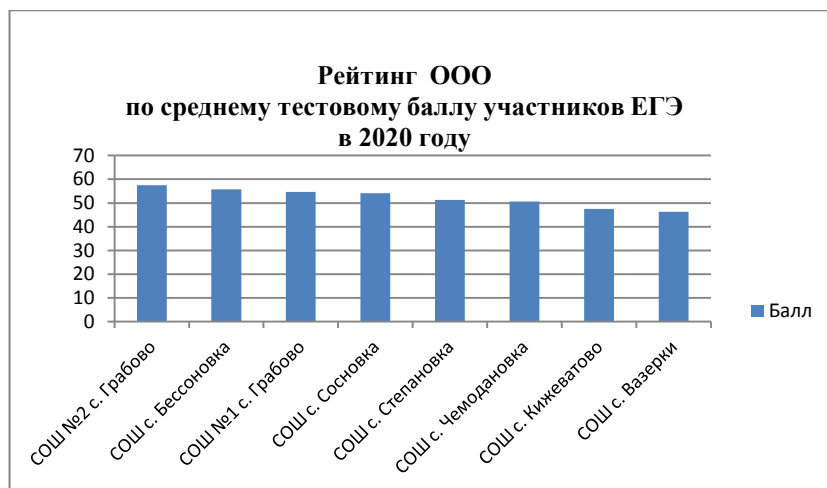
	Русский язык	Математика Б	Математика П	Информатика	Биология	Химия	Физика	Обществознание	Литература	История	Английский язык	География
2018	69,2	4,3	50,9	52,6	62,2	64,3	51,1	58,3	65,3	63,2	65,3	64
2019	66,7	4,5	54,8	56,5	57,1	60,4	50,14	53,6	67,3	60,5	87,8	X
2020	63,3	X	48,8	55	50,6	56,1	48,2	49,8	41,5	52,9	66	53

*



Показатель среднего балла выше показателя Пензенской области

По итогам ЕГЭ (показатель – средний балл по предметам) в 2019-2020 учебном году был выстроен рейтинг образовательных организаций. Лидер рейтинга – МБОУ СОШ № 2 с. Грабово, второе место занимает средняя школа с. Бессоновка, третье место – школа № 1 с. Грабово, завершает рейтинг школа с. Вазерки.



Сопоставление средних тестовых баллов участников ЕГЭ в Бессоновском районе в целом показало, что средние результаты выпускников образовательных организация Бессоновского района выше в тех учреждениях, где предметы для ГИА выбраны оптимально при высоком уровне мотивации участников.

Начальник Управления образования

С.Н. Назарова

Назарова Е.Г.
elena.nazarova.71@mail.ru
 (841-40) 26-383